Davis Index

鉄スクラップ業界の最新情報

ショーン・デビッドソン,CEO, Davis Index
2021年6月

SCRAP THE REST

Davis Index

免 責 条 項

デイビス・インデックス・プライベート・リミテッド（以下、デイビス社）は、本プレゼンテーションおよび本プレゼンテーションに関連して配布された関連資料に記載されている情報の正確性または適合性について、明示的にも黙示的にも、いか なる表明も保証もしません。

本プレゼンテーションに含まれる情報または意見は、その正確性、完全性、または特定目的への適合性について、いかなる保証、条件、またはその他の表明もなく、「現状のまま」で提供され、本プレゼンテーションの受領者またはその他の者に権利または補償を与えるものではありません。本プゼンテーションに含まれるデータおよび情報は、様々な情報源から得られたものであり、そのうちのいくつかはデービス社の管理下にない第三者であり、また検証されていない可能性があります。

提供されたすべての分析と意見、データ、予測、見通し、および予測は、変化や不確実性を伴うファンダメンタルズやその他の要因および事象に依存しており、正しくない、または変化する推測に基づいていることがあります。将来の結果や価値は、本資料に記載されている予測や推定とは大きく異なる可能性があります。

法律で認められている最大限の範囲において、デイビスは、本プレゼンテーションおよび関連資料に含まれている、あるいはそれらから漏れている情報に依存した結果、あるいはその他の関連事項に関連して、本資料へのアクセス、使用または適用に関連して、過失か否かにかかわらず、直接的、間接的または結果的な損失または損害、請求、費用および経費について、一切の責任を明示的に否認します。

本プレゼンテーションおよび関連資料に含まれる情報は、一般的な情報提供のみを目的としたものであり、法律、税務、会計、投資に関する助言や、法律、コンサルティング、その他の専門的なサービスの提供を目的としたものではありません。本資料の利用者は、いかなる方法においても、本資料に掲載されている情報または資料を法律上またはその他の専門的なアドバイスとして依拠または解釈してはならず、また本資料に掲載されている情報に基づいて行動する、しないを判断しないこととします。

Davis Index

HELLO

01

Davis Index社
について

USA

02

米国、メキシコ
欧州の市況

INDIA

03

インド、パキスタン
バングラデシュ
の市況

ASIA

04

アジア圏の市況

SCRAP THE REST

Davis Index

01 会社紹介

DAVIS INDEX

スクラップや原材料のマーケット情報を
提供する世界有数の企業

Davis
Index

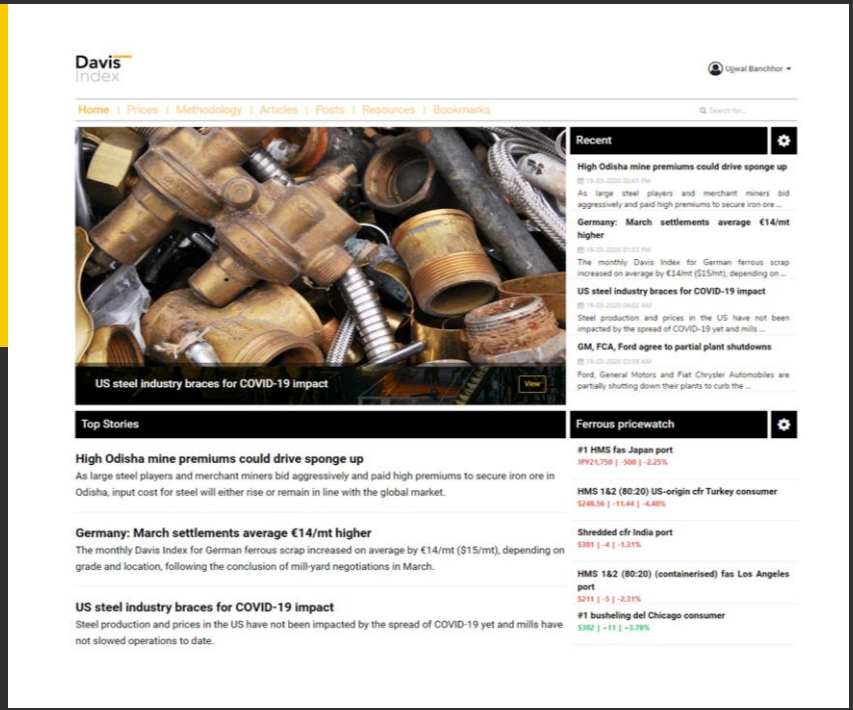

グローバルな金属に関するのサプライチェーンに特化
世界各国の鉄・非鉄の価格、ニュース、分析を提供。

すべてIOSCO（証券監督者国際機構）に遵守した約
1,400の独自の価格指数。

LME、CME、Nymexの金属、エネルギー、通貨の
先物取引。

合計すると100年以上の業界経験を持つ57人の専
門 家がグローバルに活躍
米国、カナダ、メキシコ、インド、ウクライナ、シ
ン ガポールに事務所を設置。
価格は999ドル/年。

www.davisindex.com

Davis Index

データ処理のプロセス

推測ではない
生のデータから

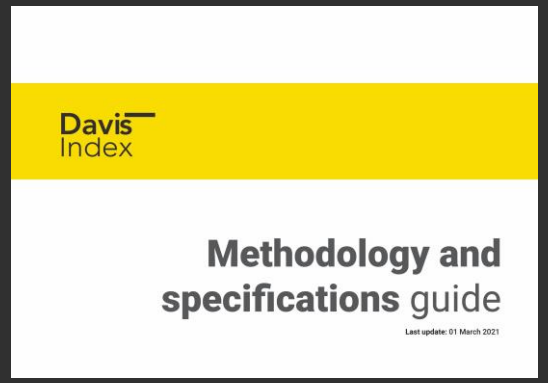

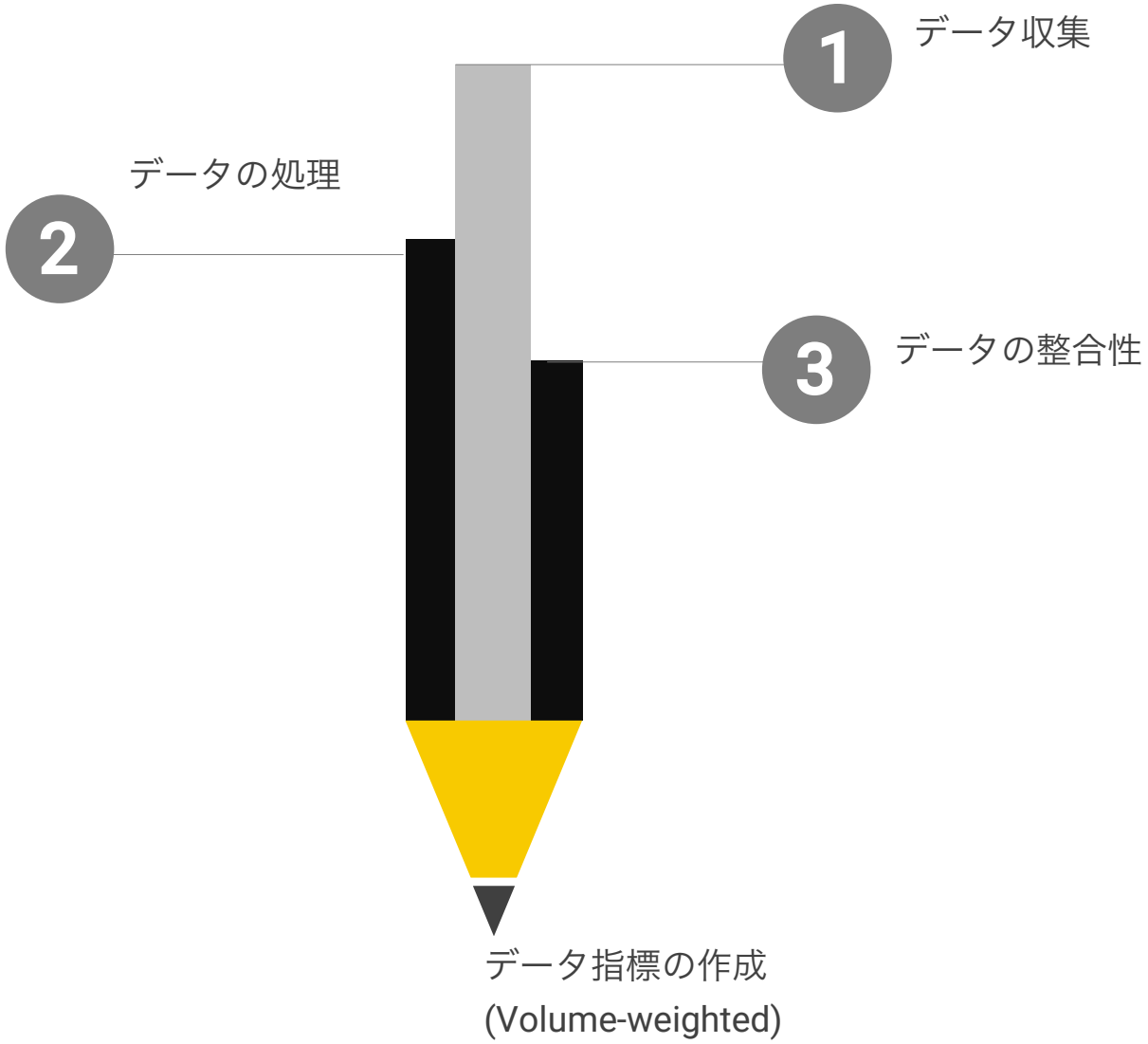

Davis Index

PLATFORM

インターネット

Davis Indexは、価格指数、分析、ニュース、リサーチのすべてを、高度にカスタマイズされた技術プラットフォームであるdavisindex.com を通じて提供しています。

PDF

Davis Indexでは、アジアとアメリカの営業時間が終わり頃、それぞれ毎日2つのレポートと2つのニュースレターを配信しています。

Mobile

Davis Indexのすべての価格指数、分析、ニュース、リサーチは、Android及びiOSのモバイルアプリにも配信されます。

Davis Index

マーケット調査の範囲

アルミ	
Primary	India, USA
Scrap domestic	India, USA
Scrap import	China, India, Asia
Scrap export	USA
Secondary alloy	China, India, Japan, USA

ステンレス、合金鉄	
Scrap import	India, Taiwan
Scrap domestic	USA

銅、真鍮	
Primary	India, USA
Scrap domestic	India, USA
Scrap import	China, India, Pakistan, Asia
Scrap export	USA

鉛	
Primary	India, USA
Scrap domestic	India, USA
Ingot	India

鉄鋼製品	
国内ビレット	Bangladesh, India, Pakistan
国内鉄筋	Bangla, India, Pakistan, Turkey

鉄スクラップ			
Domestic	**Bulk imports**	**Bulk exports**	**Container import**
Bangladesh	Bangladesh	Belgium	Bangladesh
Canada China	Ecuador	Baltic Sea	India
Germany	Egypt	Black Sea	Indonesia
India	Greece	Germany	Pakistan
Japan	India	Netherlands	South Korea
Malaysia	Indonesia	UK	Taiwan
Mexico	Kuwait	USA	Vietnam
Pakistan	Malaysia		
South Korea	Mexico	**Dock prices**	**Container export**
Spain	Pakistan	Belgium	Belgium
Taiwan	Peru	Netherlands	Japan
Thailand	Saudi Arabia	Russia	Netherlands
Turkey	South Korea	UK	UK
UK	Taiwan	USA	USA
USA	Turkey		
Vietnam			

亜鉛	
Primary	India, USA
Alloy	India, USA
Scrap import	India
Scrap domestic	India, USA

貨物運賃	
Container	**Bulk**
Bangladesh	Brazil-US
China	Europe-Turkey
India	Turkey-US
Indonesia	UK-Turkey
Malaysia	US-Bangladesh
Pakistan	US-Korea
South Korea	US-Turkey
Taiwan	
Thailand	
Vietnam	

その他原料
Basic Pig Iron
Black Sea
Italy
US
HBI
USA
NPI
USA
Sponge iron
India

Davis Index

02

MARKETS

輸出

主要な輸出マーケット

Davis Index

トルコ：条鋼類マーケット

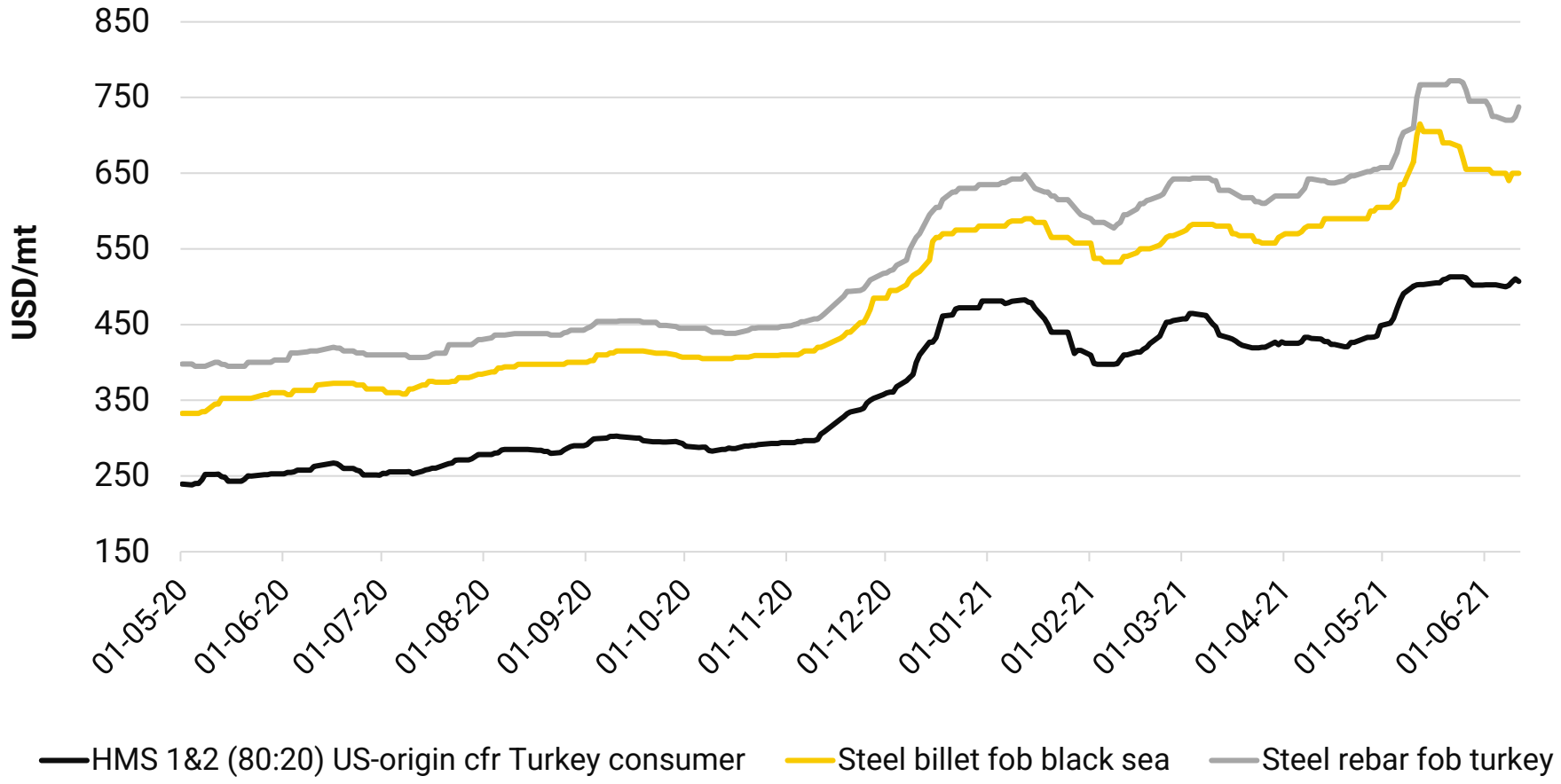

Davis Index

インド：海上価格

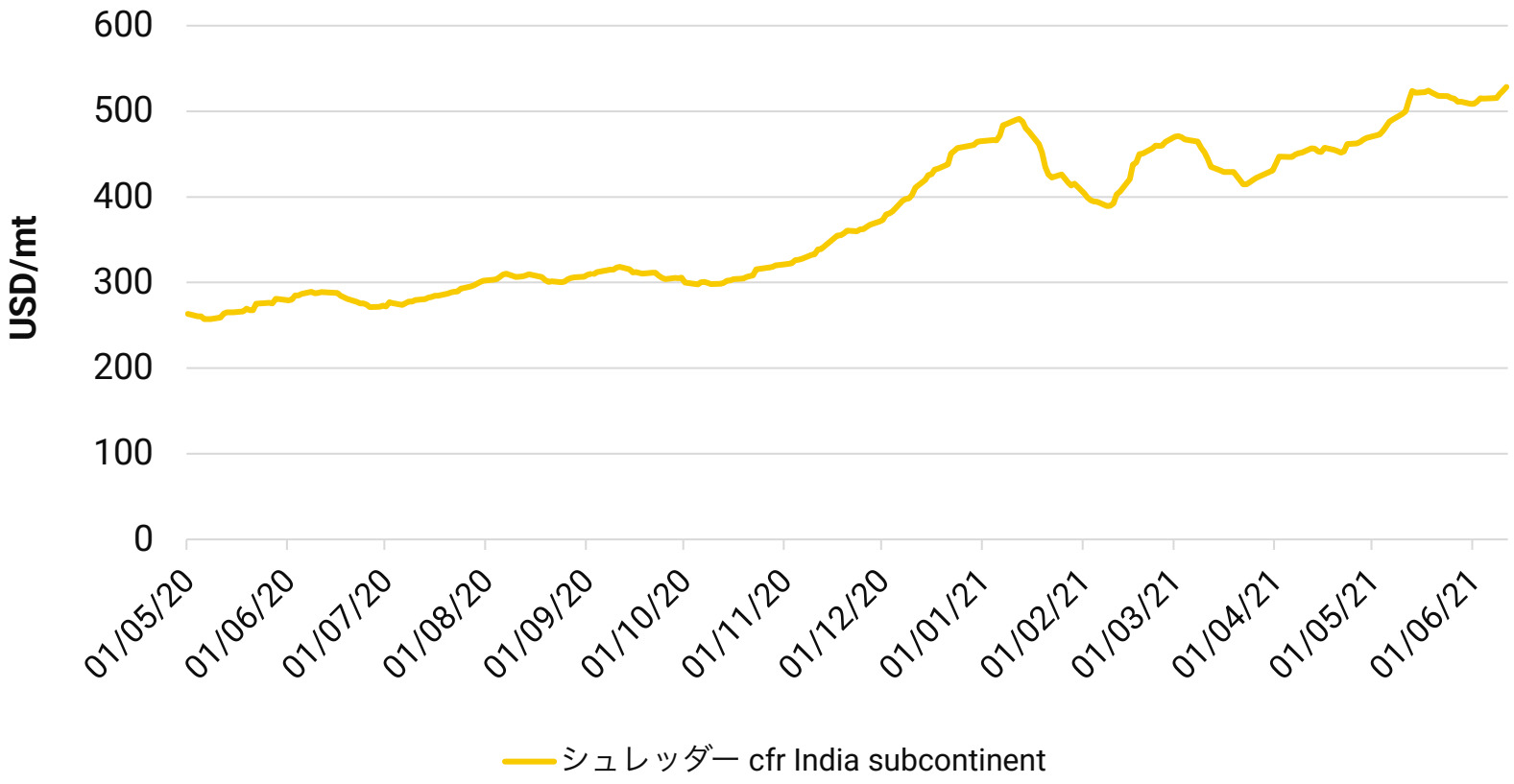

Davis Index

米国：東海岸の海上取引

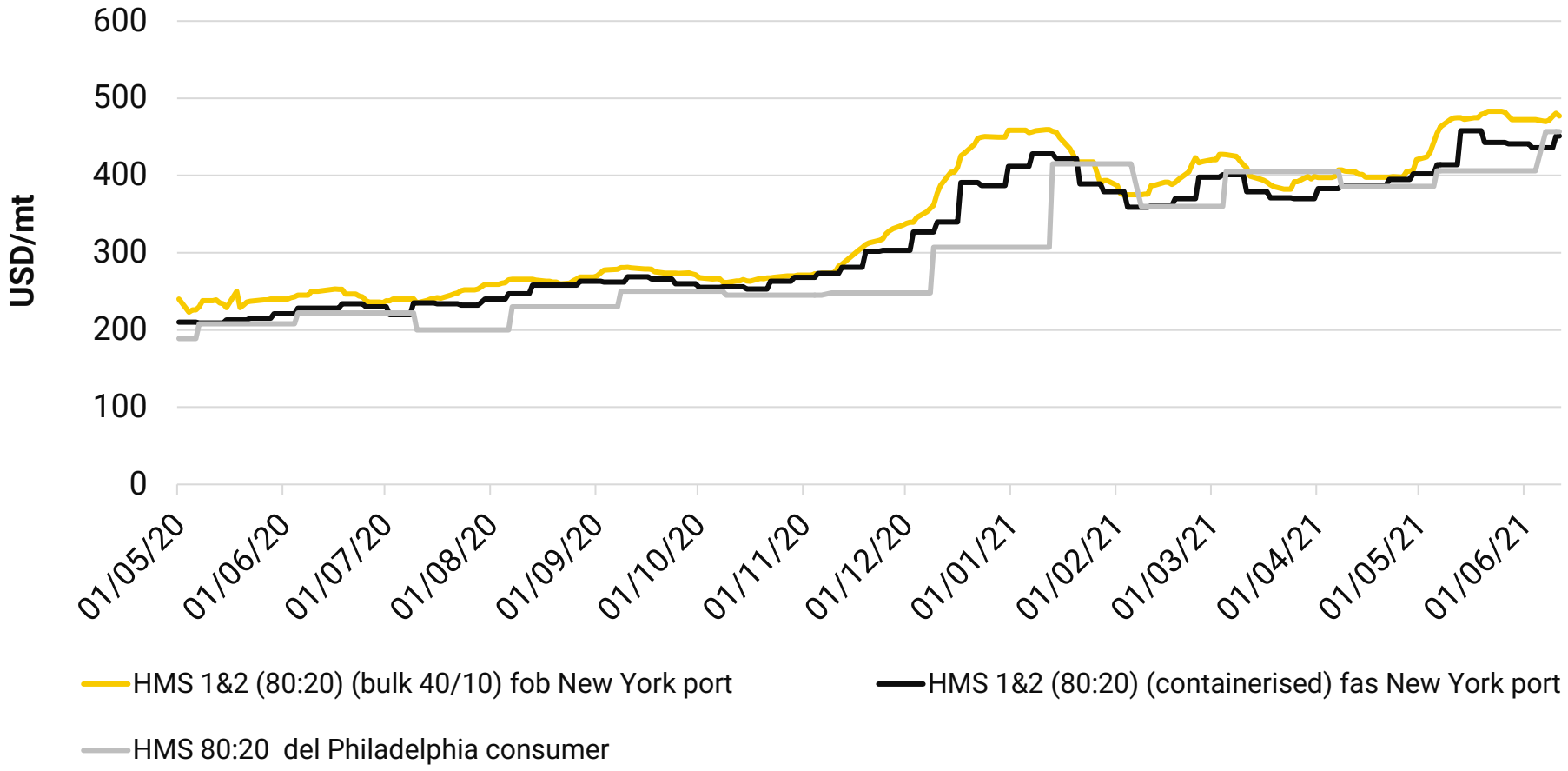

Davis Index

米国：西海岸の海上取引

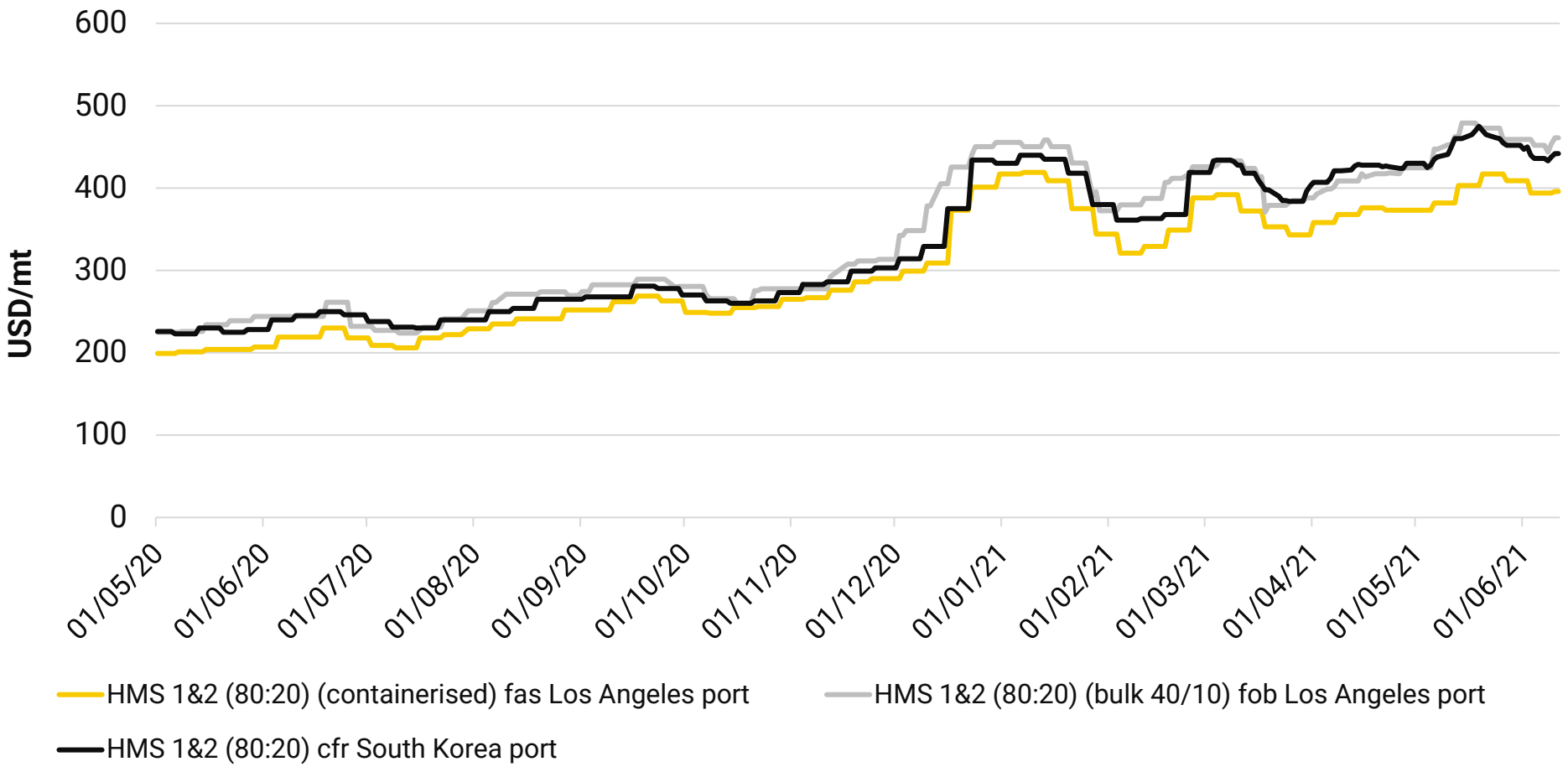

Davis Index

米国西海岸: コンテナ取引

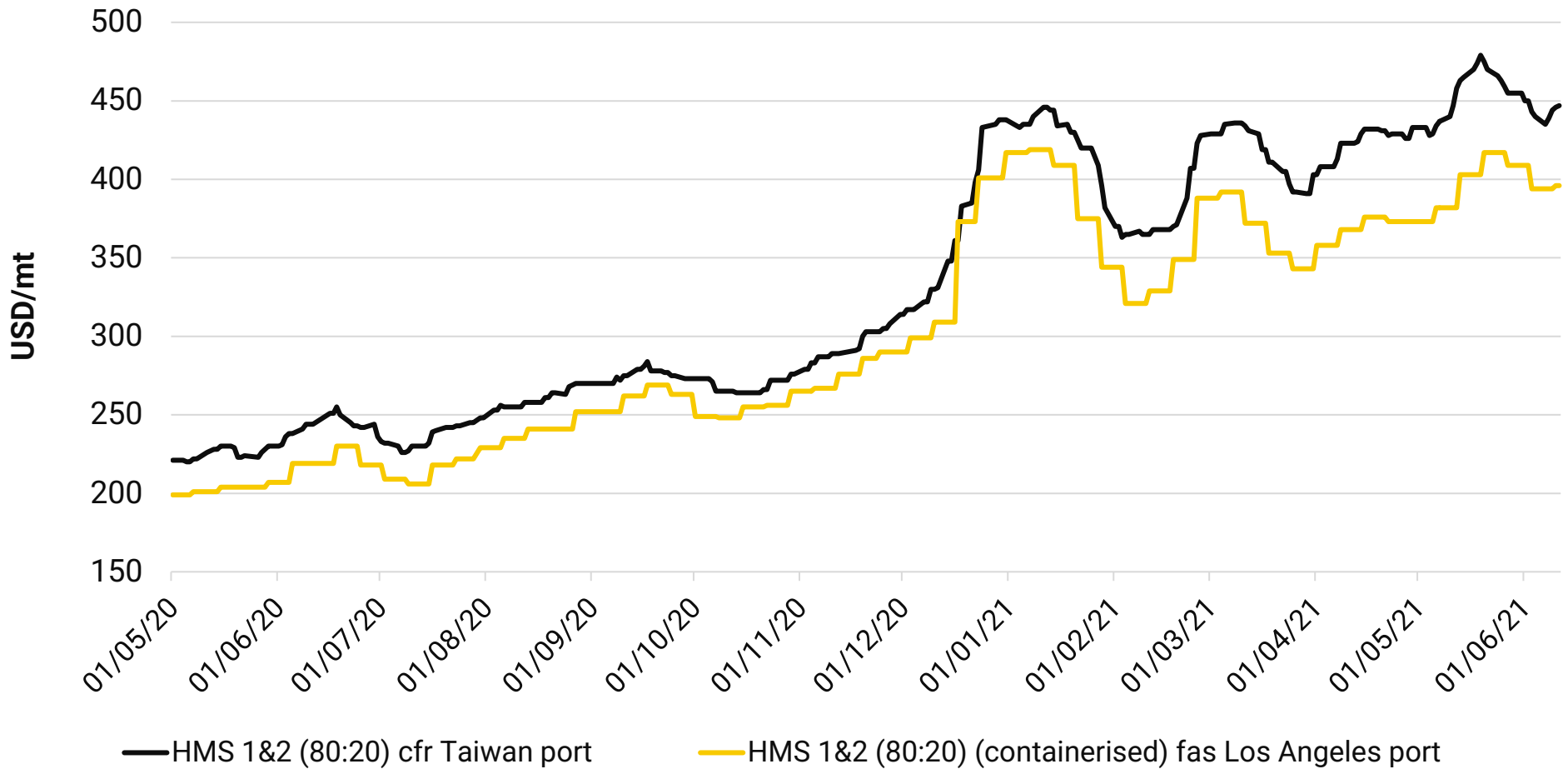

Davis Index

北米

米国およびメキシコ市場での価格動向

Davis Index

USA: 鋼板価格

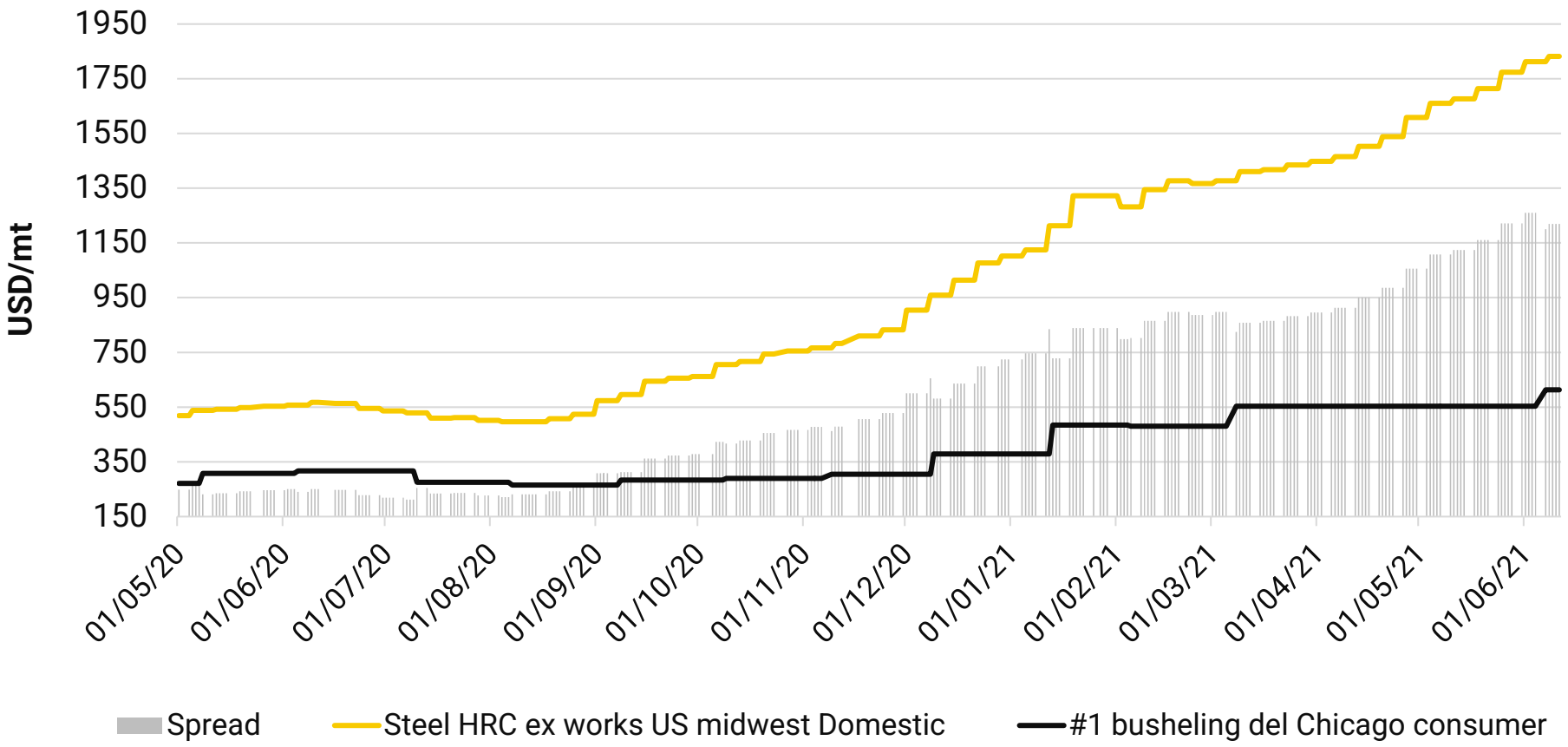

Davis Index

US COVERAGE

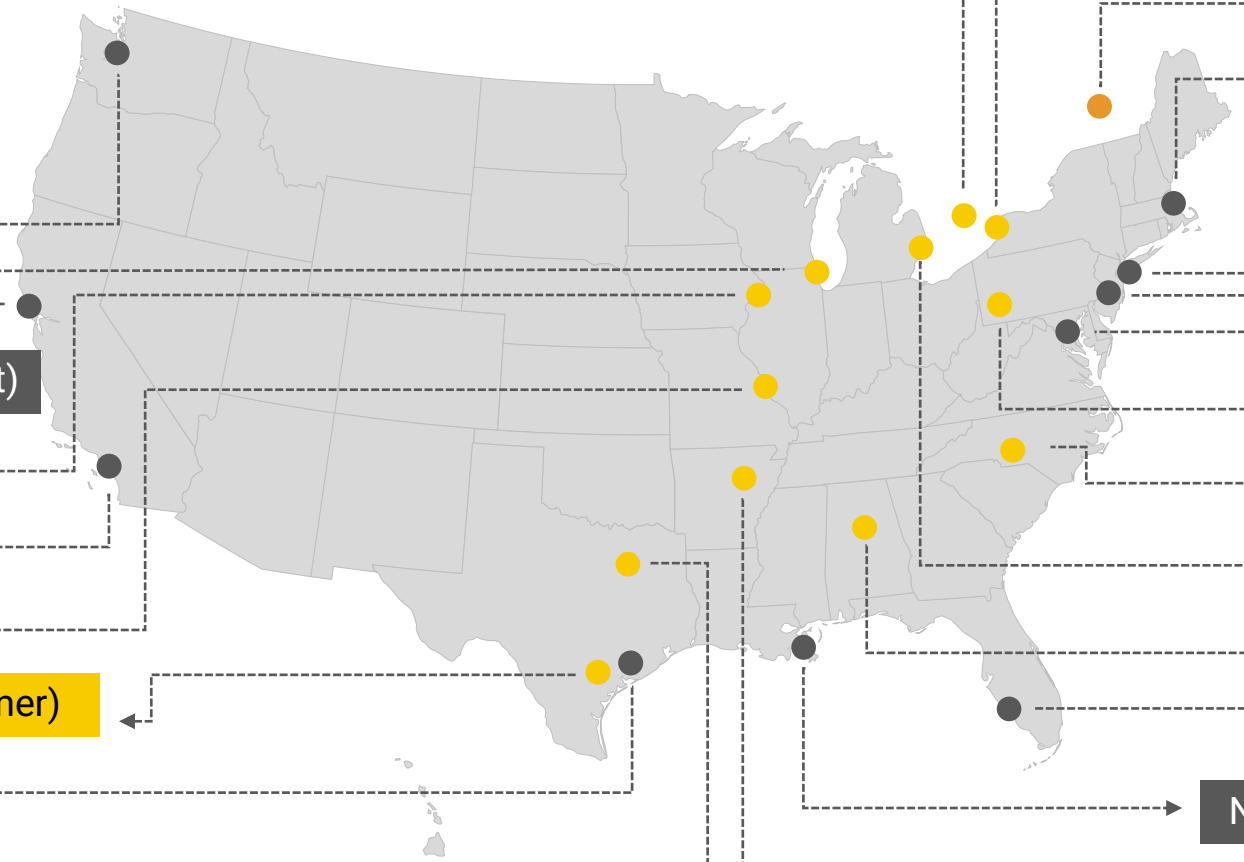

- Toronto-Ontario (Consumer)
- Buffalo (Dealer)
- Montreal (Consumer, Export)
- Boston, Providence (Export)
- New York (Export)
- Philadelphia (Export, Consumer)
- Baltimore (Export)
- Cleveland, Pittsburgh (Consumer)
- Carolinas (Consumer)
- Detroit (Consumer)
- Birmingham (Consumer)
- Tampa (Export)
- New Orleans (Dealer, Export, Pig Iron Import)
- NE Arkansas (Consumer)
- Dallas (Consumer)
- Seattle-Portland (Export)
- Chicago (Consumer)
- San Francisco-Oakland (Export)
- Quad Cities (Consumer)
- Los Angeles (Export)
- St. Louis (Dealer)
- Houston/San Antonio (Consumer)
- Houston (Export)

Weekly assessment market

運賃を含めたバルクやコンテナの査定はもちろん、輸出ヤードの買取価格も10年分の価格履歴がある

Monthly assessment market

多くの市場での10年間の価格履歴を所持しており、買値を配信している

MAIN GRADES ASSESSED

1. #1 busheling
2. Shredded
3. Shredder feed (export yards)
4. #1 HMS
5. 5' P&S
6. Machine shop turnings

Davis Index

#1 新断価格（メーカーまで）

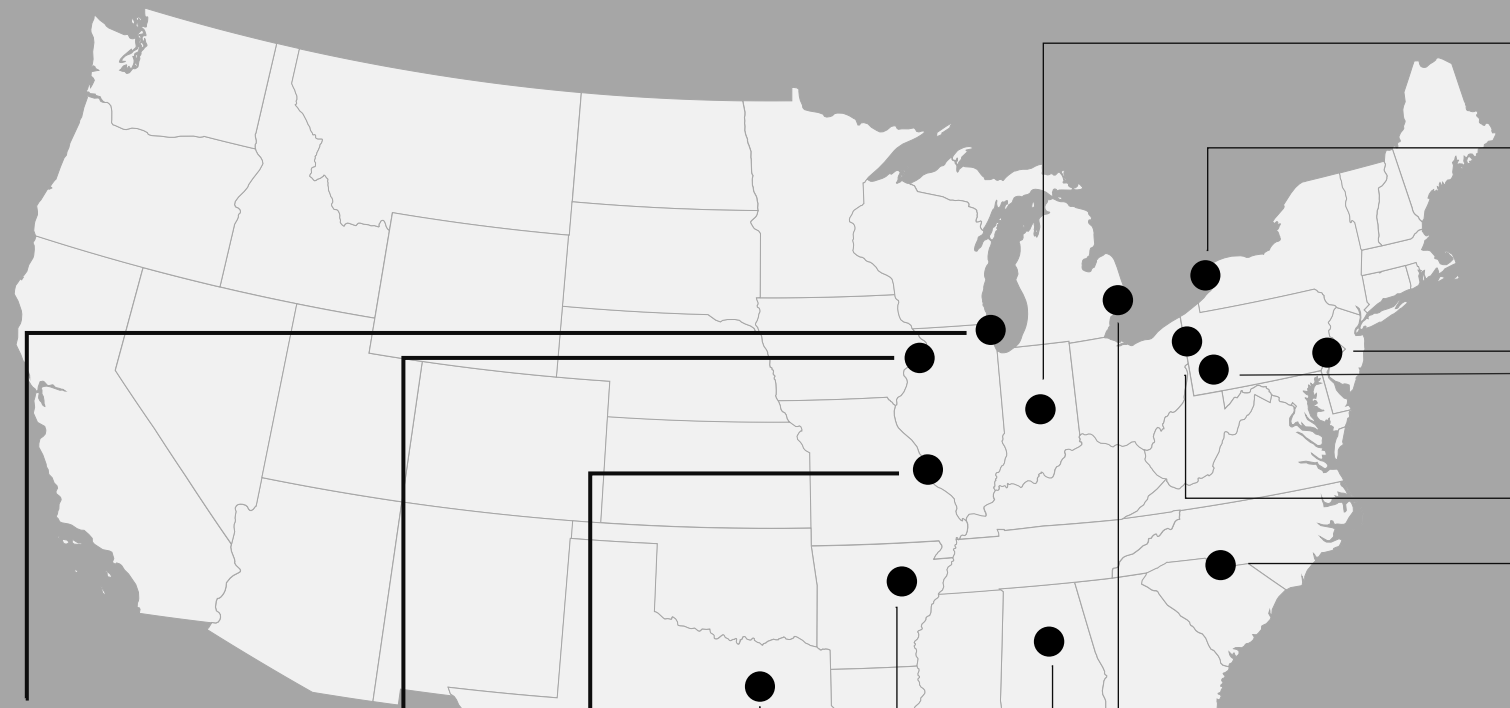

Cincinnati/Indianapolis	604
Buffalo	606
Philadelphia	560
Pittsburgh	623
Cleveland/Youngstown	647
Carolinas	608
Detroit	626
Birmingham	627
New Orleans	587
NE Arkansas	643
Dallas	620
Chicago	613
Quad Cities	613
St. Louis	644
Houston/San Antonio	632

Prices are in USD/gt, 2021年6月7日現在

Davis Index

メキシコ：国内と輸入価格の比較

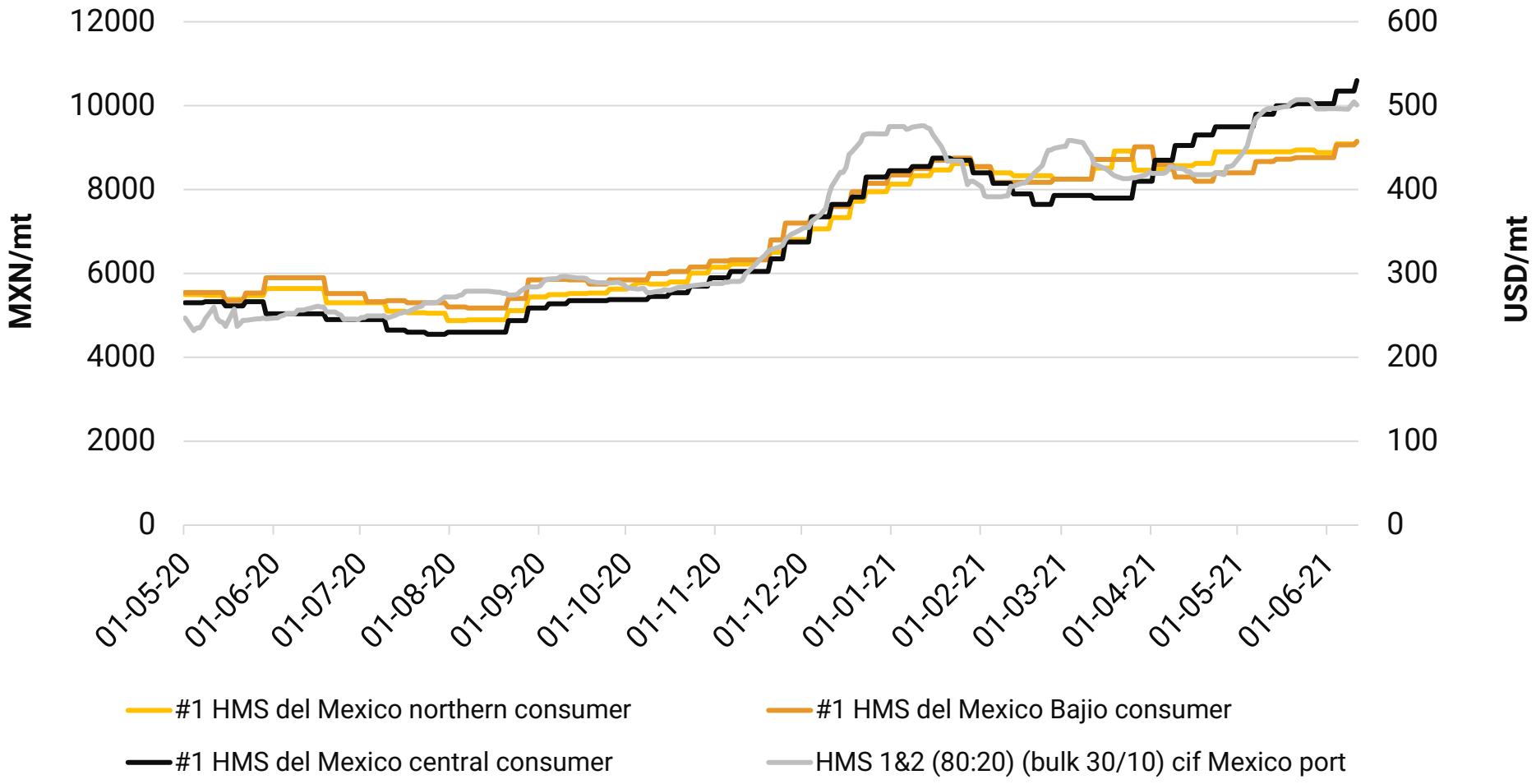

Davis Index

欧州

イギリス、ドイツ、スペイン市況の動向

Davis Index

イギリス : 国内と輸出価格の比較

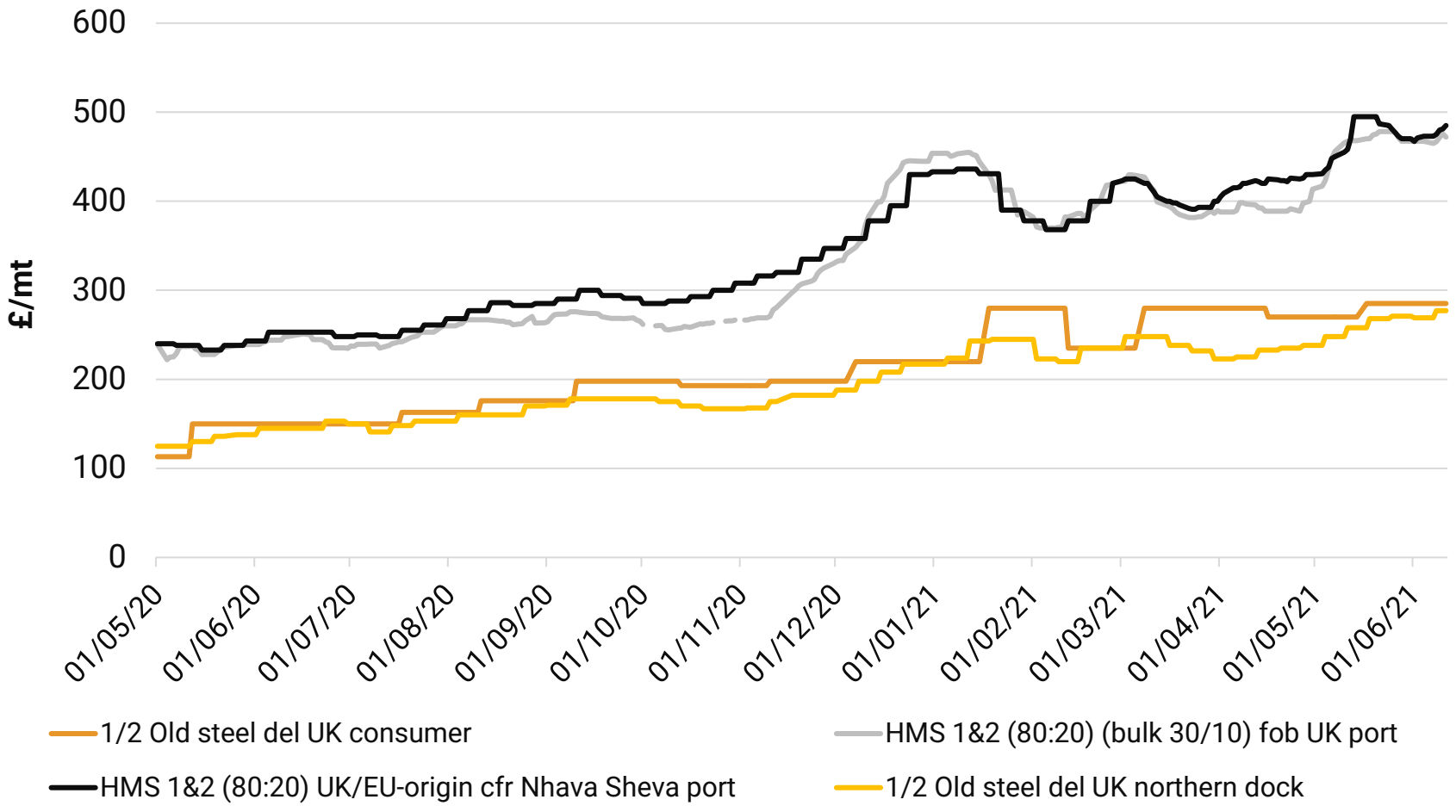

Davis Index

スペイン：国内と輸入価格の比較

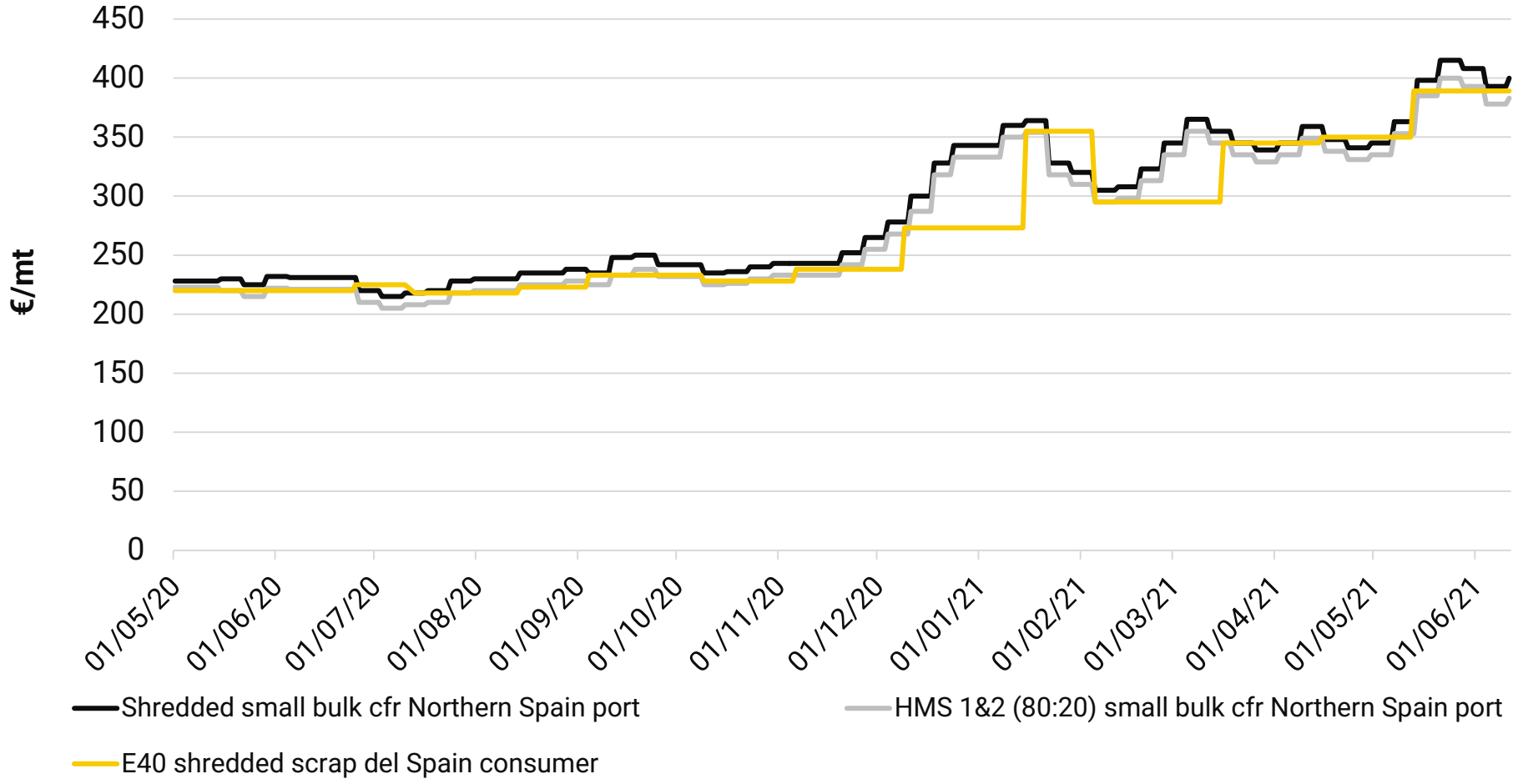

Davis Index

ドイツ：国内のスプレッドが縮小

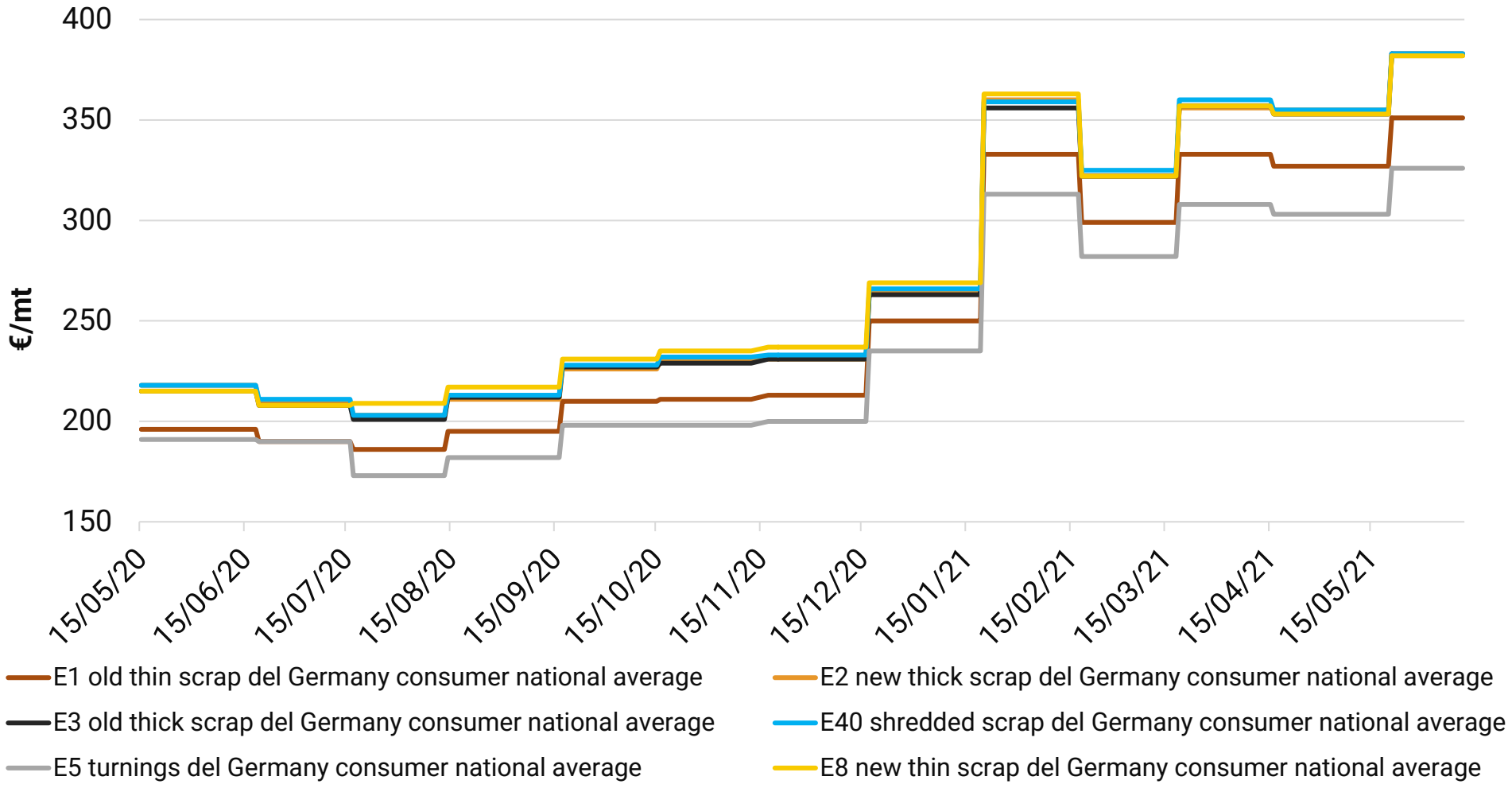

03

MARKETS

インド亜大陸

インド、パキスタン、バングラデシュでの長期にわたるロック　ダウンが鉄鋼市場に与えた影響

Davis Index

インド: 2019 - 20年度の鉄鋼生産

- 粗鋼生産量は、2.2%減の1億850万トン（JPC調べ）
  - SAIL、RINL、TSL、ESL、JSWL、JSPLのビッグ6の生産量は6,245万トン
  - ビッグ6がインドの粗鋼生産量の58％を占め、1.7％減￥
- 鉄鋼製品はほぼ横ばいの1億100万トン（0.3％減）、そのうちBig 6 は 5510万 トン生産し1.5％減
- 鉄鋼消費量は1.3％増の1億トン
- 製品の輸入は、14.7％減の670万トン
- 鉄鋼製品輸出は29.5%増の824万トンとなり、インドは純輸出国となった
  - 主な輸出品目は、非合金熱延鋼板（481.7万トン）
  - 主な輸出先はベトナムで、非合金熱延鋼板の輸出量の約半分を占めている
  - インドの熱延輸出のほぼ半分、輸出全体の28％がベトナム向け

Davis Index

インド: 条鋼類

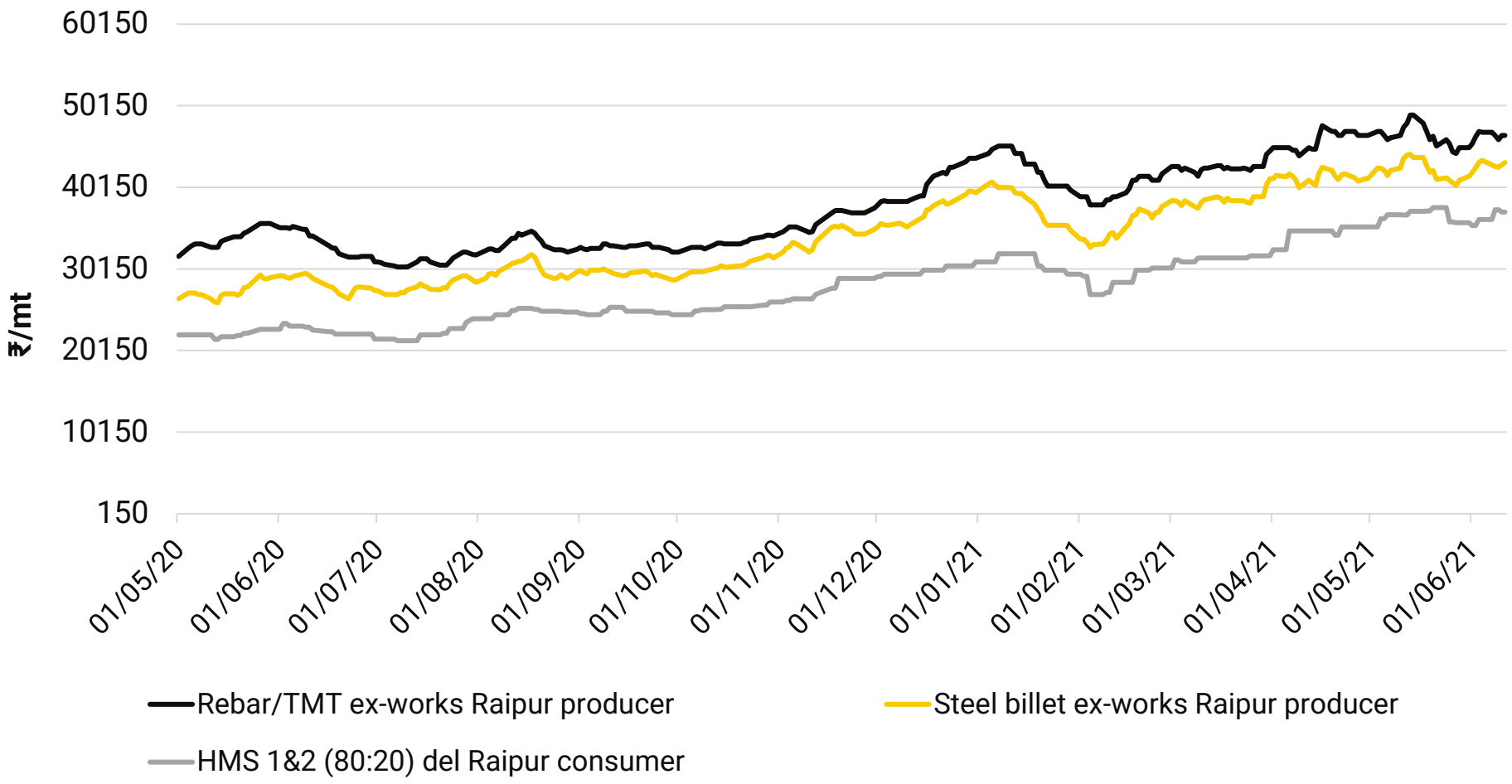

Davis Index

インド：電気炉製品

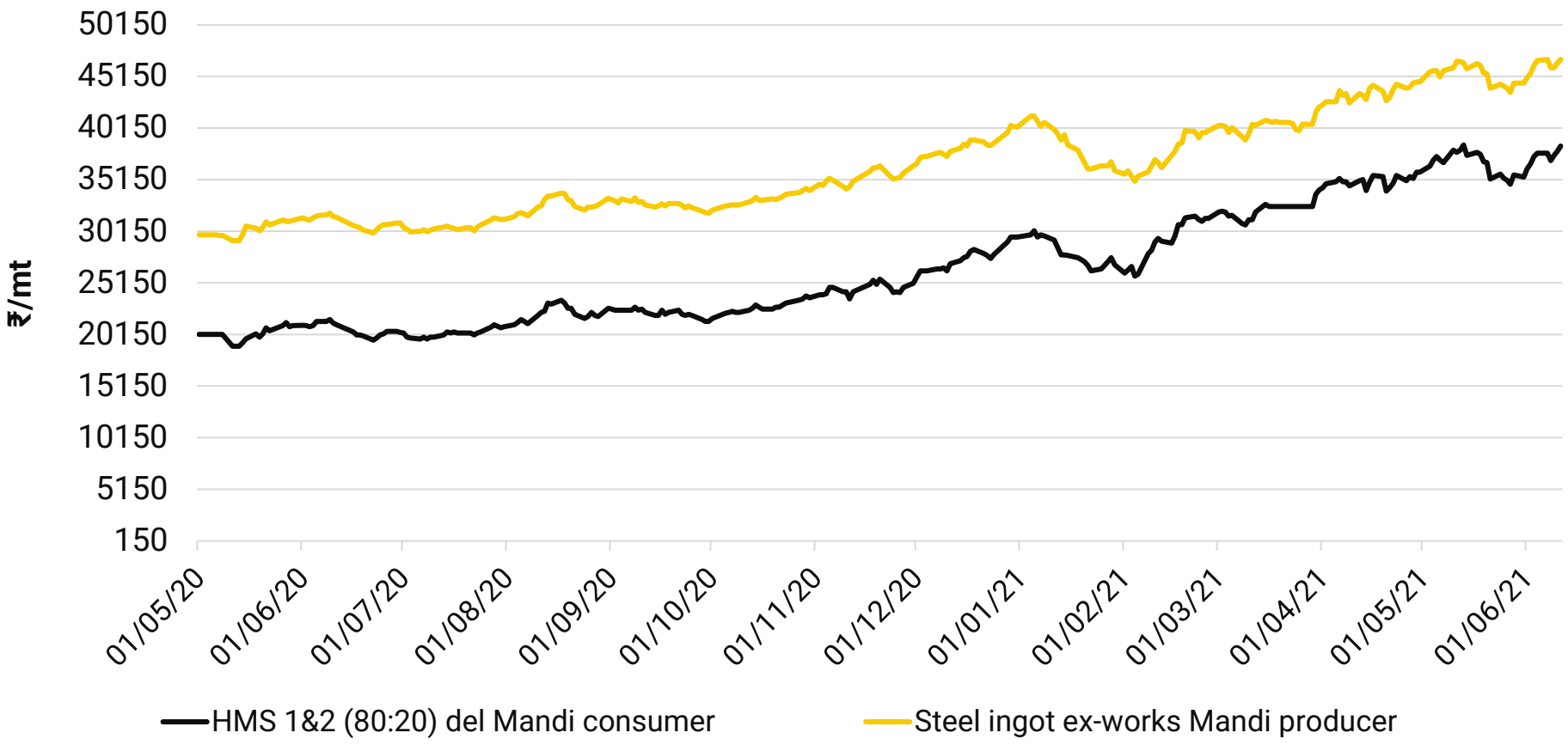

Davis Index

インド: 海上貿易

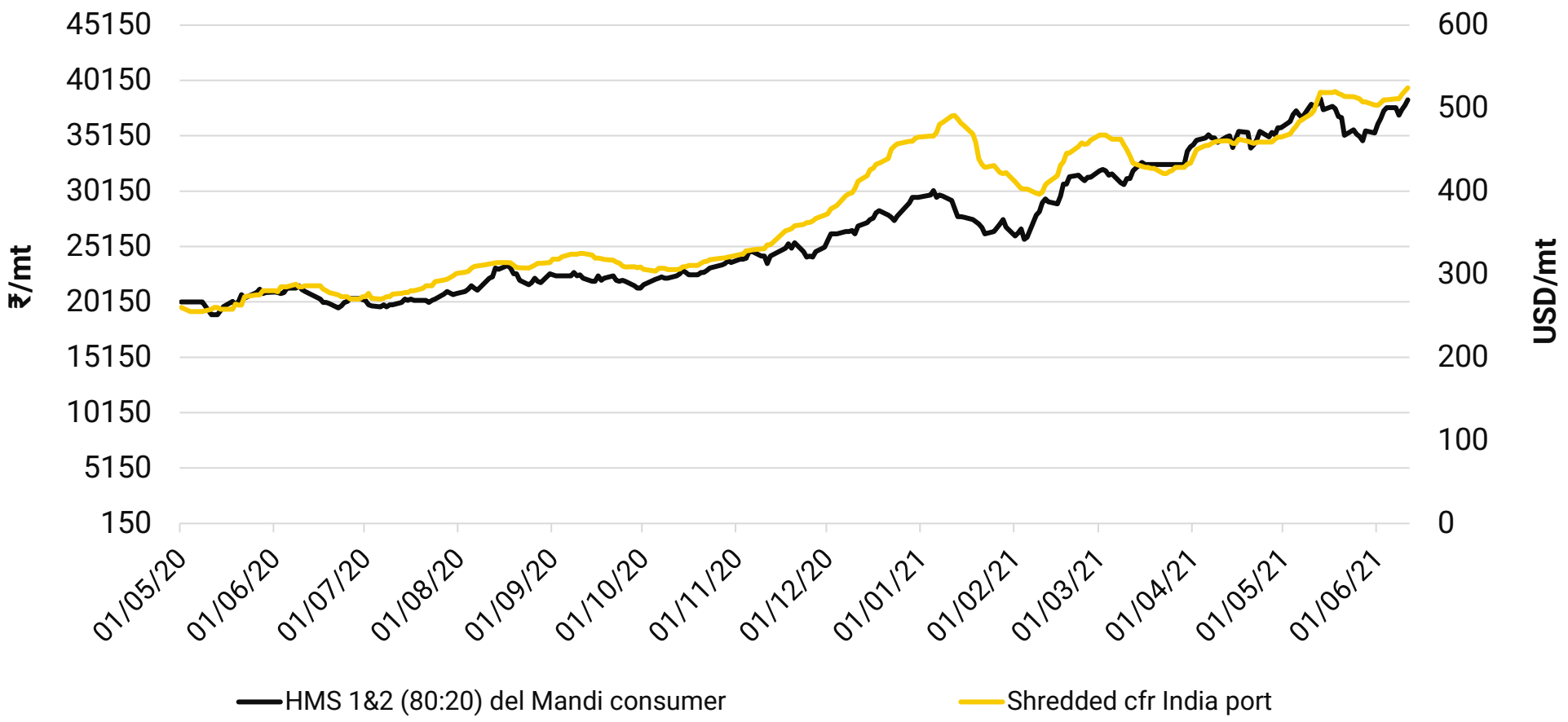

Davis Index

Ferrous scrap India del consumer Rs/mt

2021年6月11日現在

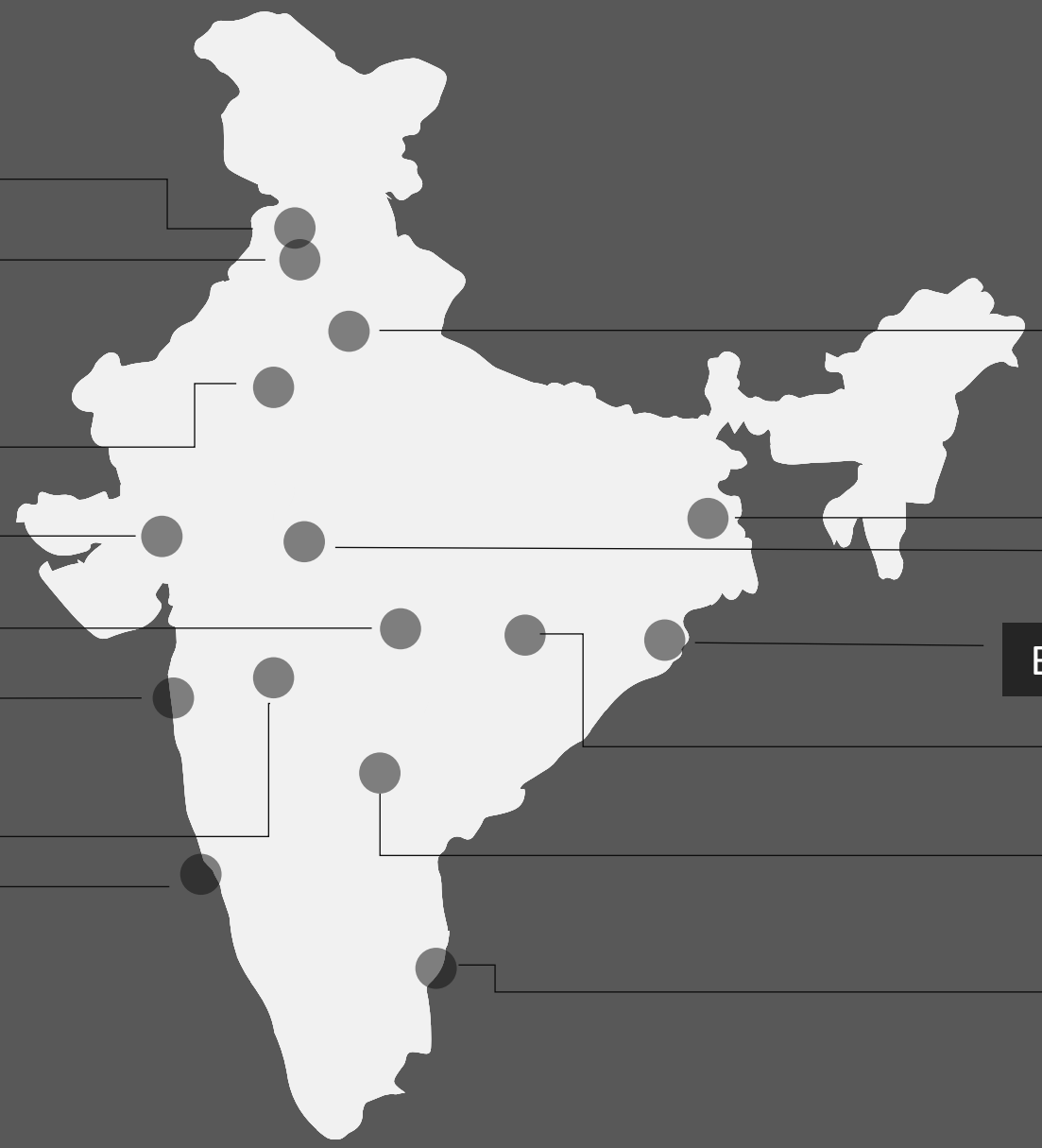

Mandi	38,400
Ludhiana	36,500
Jaipur	36,000
Ahmedabad	35,000
Nation	35,832
Mumbai	34,200
Jalna	34,050
Goa	33,000
Delhi	36,900
Durgapur	37,000
Indore	35,900
Bhubaneshwar	36,500
Raipur	37,100
Hyderabad	35,600
Chennai	35,500

Davis Index

インド：需要の見通し

- 基幹産業に分類されているにもかかわらず、誘導炉とEAF炉での鉄鋼生産が2ヶ月間完全に停止した。高炉生産は50%減した。
- 需要の低迷、手元資金や運転資金の減少、労働力不足、サプライチェーンの崩壊などにより、炉の稼働率が上がらない。
- 主要な鉄鋼消費セクターは、ロックダウン、景気刺激策の遅れ、インフラへの政府支出の減少の兆しなどにより、悪影響を受けている。
- 鉄鋼需要の回復には少なくとも4四半期を要すると予想される。
- 2020年のセクター別消費量：自動車(10-15%)、インフラ/建設(65-70%)。

Davis Index

パキスタン

パキスタンのCOVID-19による
ロックダウンの影響

Davis Index

パキスタン: 条鋼類市場

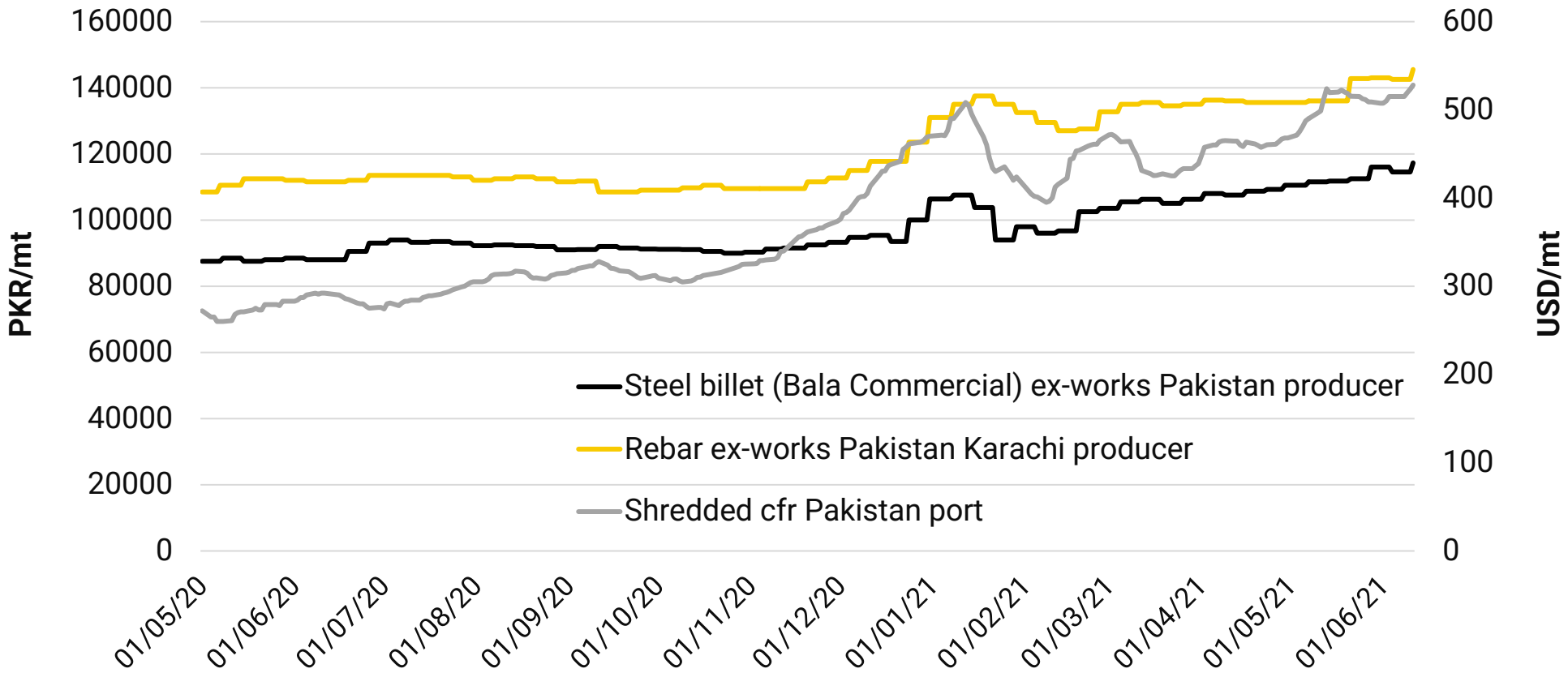

Davis Index

バングラデシュ

バングラデシュのCOVID-19によるロックダウンの影響

Davis Index

バングラデシュ：条鋼類市場

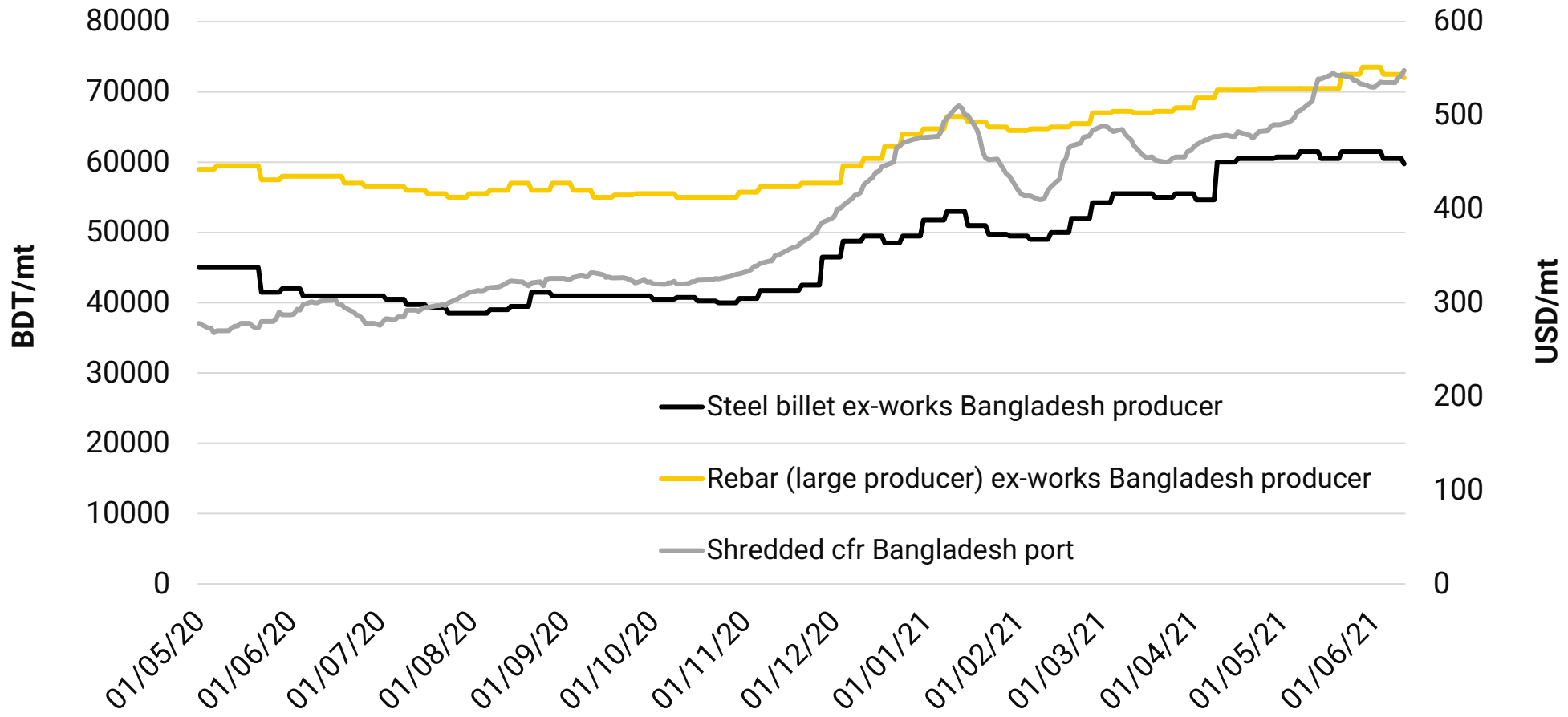

Davis Index

04 MARKETS

アジア

他のアジア市場での価格動向

Davis Index

アジア域内: HMS１＆２価格　タイ南部、マレーシア東部、ベトナム南部、韓国浦項、台湾北部

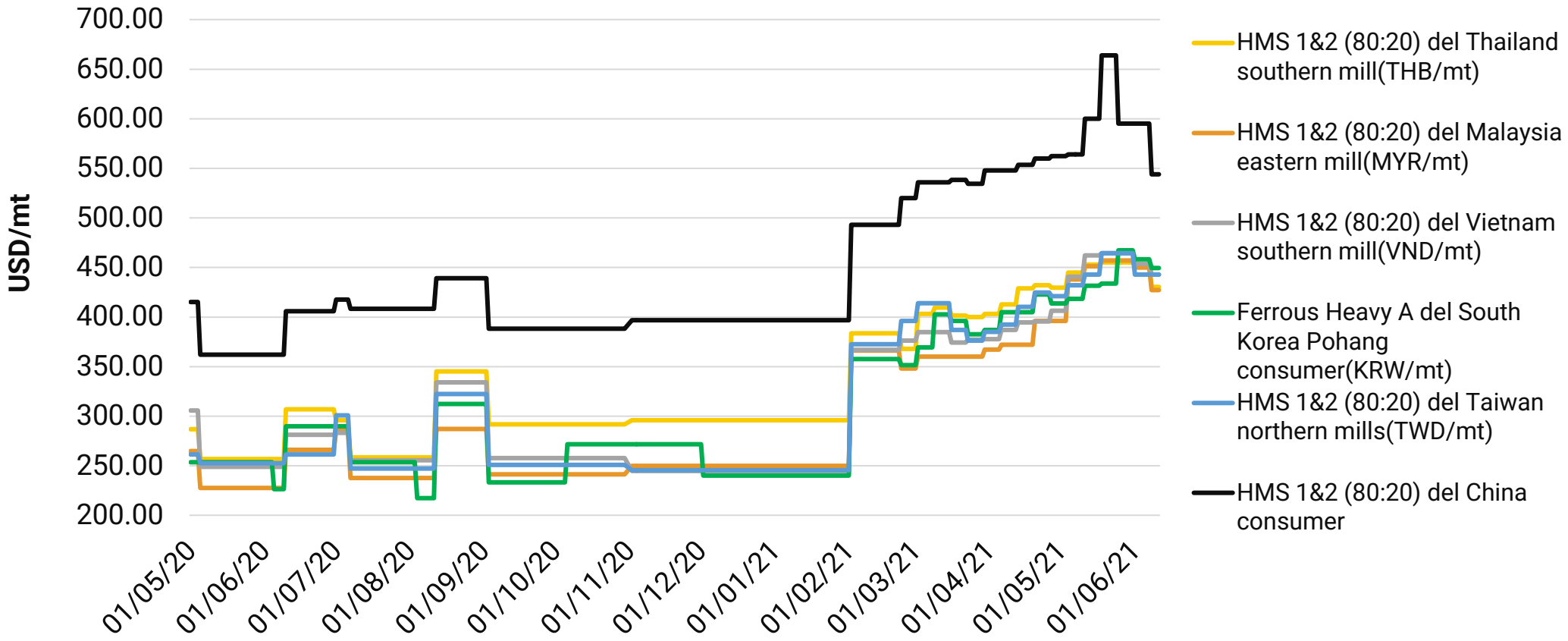

Davis Index

日本： H2国内メーカー平均価格、FOB価格 、FAS価格の比較

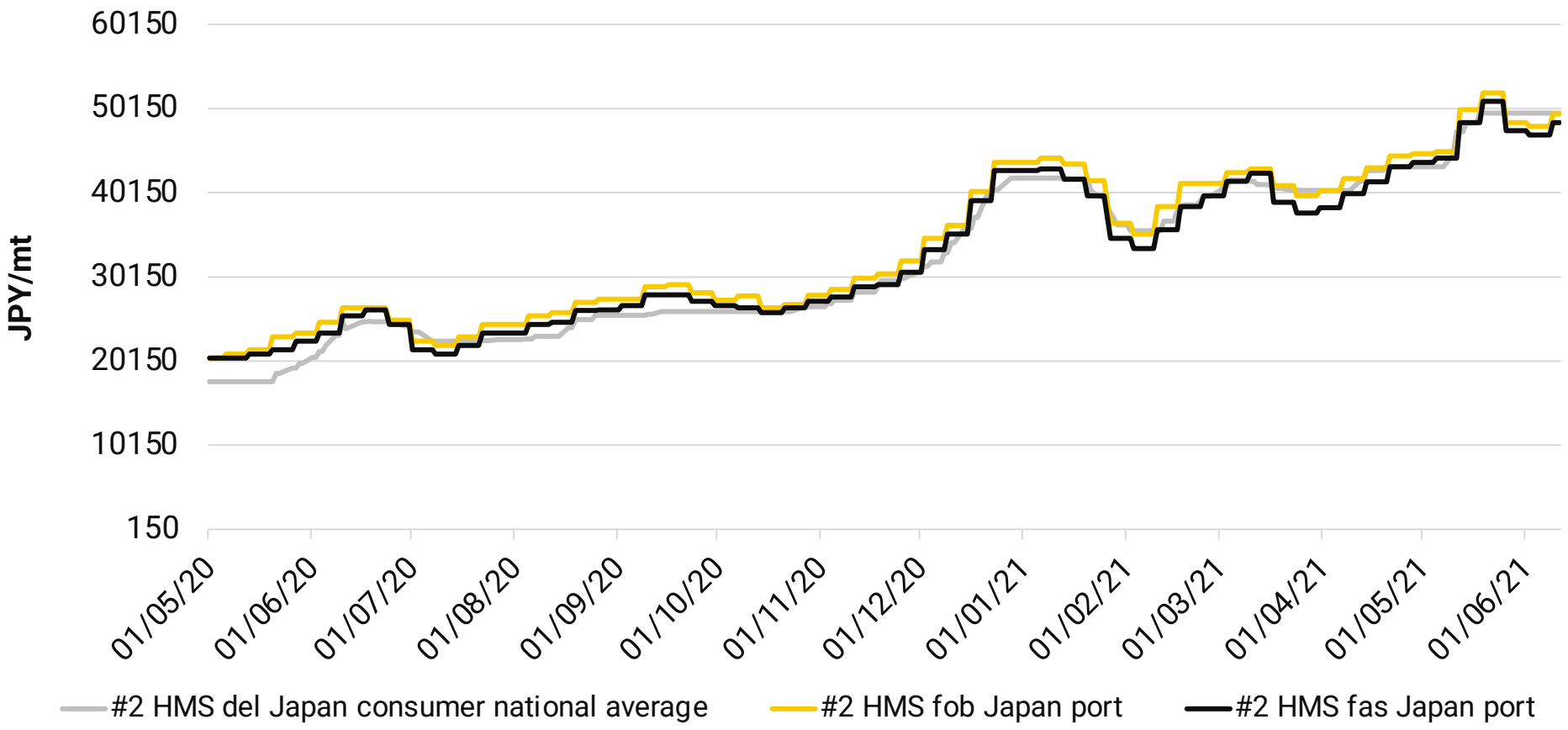

Davis Index

05 まとめ

Davis Index

まとめ: 重要なポイント

インド

- 鉄鋼需要は、第3四半期までにコロナ以前の水準に戻ると予想される。
- 高炉と電炉メーカーはしばらく海外の需要と相場に依存する傾向。
- 誘導炉や電気炉メーカーは、利益率の低下、手元資金の減少、運転資金の逼迫などにより、稼働率の向上に苦心している。

USA

- 2021年の鉄鋼需要は2020年から5d10%増加すると予想されている。2020年の生産量は17%減の7300万トンで、8500万トンを超える水準に戻るのは少なくとも2022年以降になると予想。
- 多くの市場関係者は、米国の鉄鋼価格は今年のピークに達しており、年内は現在のレベルから徐々に低下する見ている。

Davis
Index

Sean Davidson
CEO
sean@davisindex.com

SCRAP THE REST